




Conector de rotor interno
I-2.01



Cuadrante
I-2.02



Manguera pushlock
I-2.03



Máquina interno
I-2.04



Niple sujeción manguera
I-2.05



Pico superior interno
I-2.06



Porta cuadrante
I-2.07



Rotor interno
I-2.08



Sistema hueco 2 1/2 pulgadas
I-2.09



Sistema hueco 2 1/4 pulgadas
I-2.10



Sistema hueco 2 pulgadas
I-2.11



Tapa ciega interno
I-2.12



Tapa prisionera interno
I-2.13



Tapa roscada interno
I-2.14



Tapa semi random interno
I-2.15




Taza cromada interno
I-2.16



Tornillo tapacubrerotor
I-2.17



Tuerca conector superior
I-2.18



Sistema hueco 2 1/4 pulgadas
I-2.10



Sistema hueco 2 pulgadas
I-2.11



Anillo conector (negro)
E-1.15




Espiralada completa
E-1.79




Junta 4 agujeros
para tapa semi random
E-1.87



Junta 5 agujeros
para tapa semi ciega
E-1.88



Junta 6 agujeros para tapa ciega
E-1.89




Junta 8 agujeros
E-1.90



Manguera poliamida 1/4
E-1.100



Manguera transparente
E-1.101



Unión cruz 1/4 bronce
E-1.153

